




1. Au milieu de la **cour** Napoléon, la Pyramide du Louvre propose une entrée symbolique au musée.

2. La tour Saint Jacques, un des nombreux **repères** de la ville, départ historique des pèlerins vers St Jacques de Compostelle.


3. Sur la montagne de Ste Geneviève, le panthéon offre de nombreuses **fenêtres urbaines** dans Paris.




Séquence linéaire : A → B → C
D'une ruelle étroite vers une ballade piétonne



Notre Dame
Institut de France
Des parvis, dégageant une vue sur les façades



Les champs Elysées
Impasse de Nevers
* Les grandes percées d'Hausmann contrastent avec les restes des quartiers médiévaux



8. **Accès de métro**, décoré par J-M Othoniel.
9+10 Panneau pour piéton orientant les touristes et Velib : le duo gagnant pour une visite expresse de la capitale.

11. Autour des bassins du parc des Tuileries, les fauteuils, en libre accès, offrent une pause aux touristes.



Séquence panoramique sur l'Ile de la Cité